







ENERG
енергия · ενέργεια





 **BOSCH**


Compress 6000 AW-17 AWMS





 














 


















Sistemi list: V kolikor velja za ta proizvod, temeljijo naslednji podatki na zahtevah Uredbe (EU) 811/2013.

Podatki o energijski učinkovitosti kompleta izdelkov, navedeni na podatkovnem listu, lahko odstopajo od energijske učinkovitosti izdelkov po njihovi vgradnji v stavbi, saj je ta odvisna še od drugih dejavnikov, kot so izguba toplote v razdelilnem sistemu in mere izdelkov glede na velikost in lastnosti stavbe.

Podatki za izračun energijske učinkovitosti ogrevanja prostorov		
I	Vrednost energijske učinkovitosti ogrevanja prostorov s prednostnim grelnikom	142 %
II	Utežni faktor izhodne toplote prednostnega in dodatnih grelnikov kompleta	- -
III	Vrednost matematične enačbe $294/(11 \cdot \text{Prated})$	- -
IV	Vrednost matematične enačbe $115/(11 \cdot \text{Prated})$	- -
V	Razlika med sezonskima energijskima učinkovitostma pri ogrevanju prostorov v povprečnih in hladnejših podnebnih razmerah	19 %
VI	Razlika med sezonskima energijskima učinkovitostma pri ogrevanju prostorov v toplejših in povprečnih podnebnih razmerah	29 %

Sezonska energijska učinkovitost toplotne črpalke pri ogrevanju prostorov = **1** 142 %

Regulator temperature (S podatkovnega lista za regulator temperature) + **2** 2 %

Razred: I = 1 %, II = 2 %, III = 1,5 %, IV = 2 %, V = 3 %, VI = 4 %, VII = 3,5 %, VIII = 5 %

Dodatni kotel (S podatkovnega lista za kotel) $(\text{ - } - I) \times II = -$ **3** - %

Sezonska energijska učinkovitost ogrevanja prostorov (v %)

Prispevek sončne energije $(III \times \text{ - } + IV \times \text{ - }) \times 0,45 \times (\text{ - } / 100) \times \text{ - } = +$ **4** - %

(S podatkovnega lista za sončno napravo)

Velikost kolektorja (v m²)

Prostornina rezervoarja (v m³)

Izkoristek kolektorjev (v %)

Klasifikacija rezervoarja: A* = 0,95, A = 0,91, B = 0,86, C = 0,83, D-G = 0,81

Sezonska učinkovitost sistemskega kompleta pri ogrevanju prostorov

- v povprečnih podnebnih razmerah: **5** 144 %

Sezonska energijska učinkovitost sistemskega kompleta pri ogrevanju prostorov v povprečnih podnebnih razmerah

G < 30 %, F ≥ 30 %, E ≥ 34 %, D ≥ 36 %, C ≥ 75 %, B ≥ 82 %, A ≥ 90 %, A* ≥ 98 %, A** ≥ 125 %, A*** ≥ 150 %

A**

Sezonska energijska učinkovitost ogrevanja prostorov

- v hladnejših podnebnih razmerah: **5** 144 - V = 125 %

- v toplejših podnebnih razmerah: **5** 144 + VI = 173 %



ENERG

енергия · ενέργεια




BOSCH

Compress 6000 AW

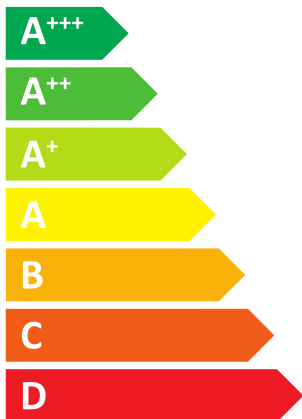
Bosch Compress 6000 AW-17

8738205064



55°C

35°C



41 dB



53 dB



kW



kW



Compress 6000 AW

Bosch Compress 6000 AW-17

8738205064

V kolikor velja za ta proizvod, temeljijo naslednji podatki na zahtevah Uredb (EU) 811/2013 in (EU) 813/2013.

Podatki o izdelku	Simbol	Merska enota	8738205064
Razred energijske učinkovitosti			A++
Razred energijske učinkovitosti (uporaba pri nizkih temperaturah)			A+++
Nazivna izhodna toplota (povprečne podnebne razmere)	Prated	kW	10
Nazivna izhodna toplota (uporaba pri nizkih temperaturah, povprečne podnebne razmere)	Prated	kW	12
Sezonska energijska učinkovitost pri ogrevanju prostorov (povprečne podnebne razmere)	η_s	%	142
Sezonska energijska učinkovitost pri ogrevanju prostorov (uporaba pri nizkih temperaturah, povprečne podnebne razmere)	η_s	%	191
Letna poraba energije (povprečne podnebne razmere)	Q_{HE}	kWh	5716
Letna poraba energije (uporaba pri nizkih temperaturah, povprečne podnebne razmere)	Q_{HE}	kWh	5113
Letna poraba energije	Q_{HE}	GJ	-
Nivo zvokovne moči v notranjih prostorih	L_{WA}	dB	41
Obvezni posebni preventivni ukrepi za sestavo, montažo ali vzdrževanje (če je relevantno): glej tehnično dokumentacijo			
Nazivna izhodna toplota (hladnejše podnebne razmere)	Prated	kW	9
Nazivna izhodna toplota (uporaba pri nizkih temperaturah, hladnejše podnebne razmere)	Prated	kW	10
Nazivna izhodna toplota (toplejše podnebne razmere)	Prated	kW	13
Nazivna izhodna toplota (uporaba pri nizkih temperaturah, toplejše podnebne razmere)	Prated	kW	14
Sezonska energijska učinkovitost pri ogrevanju prostorov (hladnejše podnebne razmere)	η_s	%	123
Sezonska energijska učinkovitost pri ogrevanju prostorov (uporaba pri nizkih temperaturah, hladnejše podnebne razmere)	η_s	%	161
Sezonska energijska učinkovitost pri ogrevanju prostorov (toplejše podnebne razmere)	η_s	%	171
Sezonska energijska učinkovitost pri ogrevanju prostorov (uporaba pri nizkih temperaturah, toplejše podnebne razmere)	η_s	%	244
Letna poraba energije (hladnejše podnebne razmere)	Q_{HE}	kWh	7114
Letna poraba energije (hladnejše podnebne razmere)	Q_{HE}	GJ	-
Letna poraba energije (toplejše podnebne razmere)	Q_{HE}	kWh	3833
Letna poraba energije (uporaba pri nizkih temperaturah, hladnejše podnebne razmere)	Q_{HE}	kWh	5997
Letna poraba energije (toplejše podnebne razmere)	Q_{HE}	GJ	-
Letna poraba energije (uporaba pri nizkih temperaturah, toplejše podnebne razmere)	Q_{HE}	kWh	3097
Nivo zvokovne moči na prostem	L_{WA}	dB	53
Toplotna črpalka zrak-voda			da
Toplotna črpalka voda-voda			ne
Toplotna črpalka slanica-voda			ne
Nizkotemperaturna toplotna črpalka			ne
Opremljeno z dodatnim grelnikom?			da
Kombinirani grelnik s toplotno črpalko			ne
Prijavljena zmogljivost ogrevanja za delno obremenitev pri temperaturi v notranjih prostorih 20 °C in temperaturi na prostem Tj			
Tj = - 7 °C (povprečne podnebne razmere)	Pdh	kW	9,5
Tj = + 2 °C (povprečne podnebne razmere)	Pdh	kW	5,6
Tj = + 7 °C (povprečne podnebne razmere)	Pdh	kW	5,1
Tj = + 12 °C (povprečne podnebne razmere)	Pdh	kW	6,0
Tj = bivalentna temperatura (povprečne podnebne razmere)	Pdh	kW	10,1
Tj = mejna delovna temperatura	Pdh	kW	7,5
Za toplotne črpalke zrak-voda: Tj = -15 °C (če je TOL < -20 °C)	Pdh	kW	7,1

Podatki v času tiskanja. Zadnja različica, ki je na voljo v internetu.

Compress 6000 AW

Bosch Compress 6000 AW-17

8738205064

Podatki o izdelku	Simbol	Merska enota	8738205064
Bivalentna temperatura (povprečne podnebne razmere)	T_{biv}	°C	-10
Zmogljivost intervala cikla za ogrevanje (povprečne podnebne razmere)	P_{cyc}	kW	-
Koeficient degradacije			-
Koeficient degradacije (povprečne podnebne razmere)	C_{dh}		1,0
Prijavljen koeficient učinkovitosti ali razmerje primarne energije za delno obremenitev pri temperaturi v notranjih prostorih 20 °C in temperaturi na prostem T_j			
$T_j = -7\text{ °C}$ (povprečne podnebne razmere)	COP_d		2,25
$T_j = -7\text{ °C}$ (povprečne podnebne razmere)	PER_d	%	-
$T_j = +2\text{ °C}$ (povprečne podnebne razmere)	COP_d		3,64
$T_j = +2\text{ °C}$ (povprečne podnebne razmere)	PER_d	%	-
$T_j = +7\text{ °C}$ (povprečne podnebne razmere)	COP_d		4,49
$T_j = +7\text{ °C}$ (povprečne podnebne razmere)	PER_d	%	-
$T_j = +12\text{ °C}$ (povprečne podnebne razmere)	COP_d		5,79
$T_j = +12\text{ °C}$ (povprečne podnebne razmere)	PER_d	%	-
$T_j =$ bivalentna temperatura (povprečne podnebne razmere)	COP_d		1,90
$T_j =$ bivalentna temperatura	PER_d	%	-
$T_j =$ mejna delovna temperatura	COP_d		1,65
$T_j =$ mejna delovna temperatura	PER_d	%	-
Za toplotne črpalke zrak-voda: $T_j = -15\text{ °C}$ (če je $TOL < -20\text{ °C}$)	COP_d		1,96
Za toplotne črpalke zrak-voda: $T_j = -15\text{ °C}$ (če je $TOL < -20\text{ °C}$)	PER_d	%	-
Za toplotne črpalke zrak-voda: Mejna delovna temperatura	TOL	°C	-18
Učinkovitost intervala cikla (povprečne podnebne razmere)	COP_{cyc}		-
Učinkovitost intervala cikla	PER_{cyc}	%	-
Mejna delovna temperatura za ogrevanje vode	$WTOL$	°C	60
Poraba energije v načinih, ki ne vključujejo načina aktivnega delovanja			
Stanje izključenosti	P_{OFF}	kW	0,024
Stanje izključenosti termostata	P_{TO}	kW	0,017
V stanju pripravljenosti	P_{SB}	kW	0,024
Način grelnika ohišja	P_{CK}	kW	0,011
Dodatni grelnik			
Nazivna toplotna moč dodatnega grelnika	P_{sup}	kW	0,0
Vrsta dovedene energije			Elektrika
Druge postavke			
Upravljanje zmogljivosti			spremenljivo
Emisije dušikovih oksidov (le za plin ali olje)	NO_x	mg/kWh	-
Za toplotne črpalke zrak-voda: Nazivna stopnja pretoka zraka, zunanja		m^3/h	5600
Za toplotne črpalke slanica-voda: Nazivna stopnja pretoka slaniče, zunanji izmenjevalnik toplote		m^3/h	-

Nadaljnje pomembne informacije za namestitve in vzdrževanje ter recikliranje in/ali odstranjevanje so opisane v navodilih za namestitev in obratovanje. Preberite navodila za uporabo in montažo in jih upoštevajte.



ENERG
енергия · ενεργεια



BOSCH

Compress 6000 AW

AWMS 13-17

7738601245



53 W

184 L

Compress 6000 AW

AWMS 13-17

7738601245

Navedbe so skladne z zahtevami Uredb (EU) 811/2013 in (EU) 813/2013.

Podatki o izdelku	Simbol	Merska enota	7738601245
Razred energijske učinkovitosti pri ogrevanju vode			B
Razred krmilne naprave za uravnavanje temperature			II
Prispevek krmilne naprave za uravnavanje temperature k sezonski energijski učinkovitosti pri ogrevanju prostorov		%	2,0
Prostornina za shranjevanje	V	l	183,8
Lastna izguba	S	W	53,1

Posebni postopki za montažo in recikliranje in/ali ekološko odstranjevanje so opisani v navodilih za uporabo in montažo. Preberite navodila za uporabo in montažo in jih upoštevajte.